



















Модель и комплектация а/м	Фото	Дата выпуска	Номер шасси	Цена*	Колесная формула	Мощн. двиг. л.с.	Модель КП	П/о гл. пер.	V платф, куб.м / монт.д.граммы, мм	Сп. место	Шины	Бак, л	ТСУ (высота ССУ при полной / снаряженной массе)	Особенности комплектации автомобиля	примечание
				с НДС											
5460-036-63		окт. 2011	1191090	1 736 188	4x2	400	ZF16	3,36	—	2	315/60R22,5	500	1100	МКБ, сп. GMFZ 430, отоп. каб., ТНВД BOSCH, пнев.подв., гидроид. з.м. FAW, ш. имп.пр-ва, вод.и пассаж.сид. на пневмоподв.	Требуется замена мостов производства FAW
6520-26020-73		сен.2012	1254013	2 470 266	6x4	400	ZF16	5,11	16	—	315/80R22,5	350	шк-пет.	зад.разгрузка, МКБ, МОБ, дв. КАМАЗ-740.73-400 (Е-4), топл. ап. BOSCH, Common Rail, система нейтрализ. ОГ (AdBlue), пневмоподв. каб., рестайлинг	Автомобиль после ДКИ (Длительных испытаний), имеет пробег 60 060 км
65115-6056-23(А4)		сен. 2015	1326587	3 042 448	6x4	300	ZF9	5,43	10	—	11.00R20 11.00R22,5	350	—	зад.разгрузка, овал.сеч, МКБ, МОБ, Cummins ISB6.7e4 300 (Е-4), ТНВД BOSCH, система нейтрализ. ОГ (AdBlue), тахограф российского стандарта с блоком СКЗИ [Continental DTCO 3283]	
65115-6056-23(А4)		сен. 2015	1326661	3 042 448	6x4	300	ZF9	5,43	10	—	11.00R20 11.00R22,5	350	—	зад.разгрузка, овал.сеч, МКБ, МОБ, Cummins ISB6.7e4 300 (Е-4), ТНВД BOSCH, система нейтрализ. ОГ (AdBlue), тахограф российского стандарта с блоком СКЗИ [Continental DTCO 3283]	
65115-6056-23(А4)		сен. 2015	1326662	3 042 448	6x4	300	ZF9	5,43	10	—	11.00R20 11.00R22,5	350	—	зад.разгрузка, овал.сеч, МКБ, МОБ, Cummins ISB6.7e4 300 (Е-4), ТНВД BOSCH, система нейтрализ. ОГ (AdBlue), тахограф российского стандарта с блоком СКЗИ [Continental DTCO 3283]	

Модель и комплектация а/м	Фото	Дата выпуска	Номер шасси	Цена*	Колесная формула	Мощн. двиг. л.с.	Модель КП	Ш/о г.л. пер.	V платф, куб.м / монт.д.л.рамы, мм	Сп. место	Шины	Бак, л	ТСУ (высота ССУ при полной / снаряженной массе)	Особенности комплектации автомобиля	примечание
				с НДС											
43501-3013-26(D4)		апр. 2015	2459096	2 296 806	4x4	250	ZF9	5,94	4130	—	395/80R20	170+125	кр-пет	МКБ, МОБ, дв. Cummins ISB 6.7 250 (Е-4), ТНВД BOSCH, упр. КОМ, защ. кожух ТБ, рестайлинг	
43501-3013-26(D4)		май 2015	2459763	2 295 862	4x4	250	ZF9	5,94	4130	—	395/80R20	170+125	кр-пет	МКБ, МОБ, дв. Cummins ISB 6.7 250 (Е-4), ТНВД BOSCH, упр. КОМ	
43501-3011-26(D4)		июл. 2015	2460459	2 398 168	4x4	250	ZF9	5,94	3685	—	395/80R20	170+125	кр-пет	МКБ, МОБ, дв. Cummins ISB 6.7 250 (Е-4), ТНВД BOSCH, лебедка, ДЗК	
6520-3910-29(K4)		май 2015	1323248	3 365 178	6x4	400	ZF16	5,11	5620	—	315/80R22,5 12.00R20	350	—	МКБ, МОБ, дв. Cummins ISLe 400 40 (Е-4), система нейтрализ. ОГ(AdBlue), ТНВД BOSCH, КОМ FH 9731, ДЗК, пневмоподв. каб.	
6520-3035-19(L4)		июн. 2015	1324047	2 977 548	6x4	300	ZF9	6,33	5660	—	315/80R22,5	350	—	МКБ, МОБ, дв. Cummins ISB6.7 300 (Е-4), ТНВД BOSCH, Common Rail, ДЗК, пневмоподв. каб.	

Модель и комплектация а/м	Фото	Дата выпуска	Номер шасси	Цена*	Колесная формула	Мощн. двиг. л.с.	Модель КП	П/о гл. пер.	V платф, куб.м / монт.д.граммы, мм	Сп. место	Шины	Бак, л	ТСУ (высота ССУ при полной / снаряженной массе)	Особенности комплектации автомобиля	примечание
				с НДС											
6520-3035-23(A4)		июн. 2015	1324145	3 081 270	6x4	300	ZF9	6,33	5660	—	315/80R22,5	350	—	МКБ, МОБ, дв. Cummins ISB6.7e4 300 (E-4), ТНВД BOSCH, система нейтрализ. ОГ (AdBlue), ДЗК, пневмоподв.каб.	
5350-3044-42		июн. 2015	2460391	2 425 780	6x6	280	ZF9	5,94	5200	—	425/85R21 390/95R20	210x2	—	МКБ, МОБ, дв. КАМАЗ-740.622-280 (E-4), топл. ап.BOSCH, Common Rail, пневм. подвеска зад. вед. мостов, тахограф российского стандарта с блоком СКЗИ [Continental DTSC 3283]	
5350-3044-42		июн. 2015	2460394	2 425 780	6x6	280	ZF9	5,94	5200	—	425/85R21 390/95R20	210x2	—	МКБ, МОБ, дв. КАМАЗ-740.622-280 (E-4), топл. ап.BOSCH, Common Rail, пневм. подвеска зад. вед. мостов, тахограф российского стандарта с блоком СКЗИ [Continental DTSC 3283]	
5350-3044-42		июн. 2015	2460395	2 425 780	6x6	280	ZF9	5,94	5200	—	425/85R21 390/95R20	210x2	—	МКБ, МОБ, дв. КАМАЗ-740.622-280 (E-4), топл. ап.BOSCH, Common Rail, пневм. подвеска зад. вед. мостов, тахограф российского стандарта с блоком СКЗИ [Continental DTSC 3283]	

Модель и комплектация а/м	Фото	Дата выпуска	Номер шасси	Цена*	Колесная формула	Мощн. двиг. л.с.	Модель КП	Ш/о г.л. пер.	V платф, куб.м / монт.д.л.рамы, мм	Сп. место	Шины	Бак, л	ТСУ (высота ССУ при полной / снаряженной массе)	Особенности комплектации автомобиля	примечание
				с НДС											
58149-035-23		янв. 2015	1316903	4 208 524	6x4	300	ZF9	6,33	5660	—	315/80R22,5	350	—	МКБ, МОБ, дв. Cummins ISB6.7e4 300 (Е-4), ТНВД BOSCH, система нейтрализ. ОГ (AdBlue), ДЗК, пневмоподв.каб., рестайлинг, автобетоносмеситель, 9 куб.м, привод от автономного двигателя, квинтет, капелька, на шасси	
58149-035-23		фев. 2015	1317653	4 208 524	6x4	300	ZF9	6,33	5660	—	315/80R22,5	350	—	МКБ, МОБ, дв. Cummins ISB6.7e4 300 (Е-4), ТНВД BOSCH, система нейтрализ. ОГ (AdBlue), ДЗК, пневмоподв.каб., рестайлинг, автобетоносмеситель, 9 куб.м, привод от автономного двигателя, квинтет, капелька, на шасси 6520-3035-23(A4)	
58149-035-23		фев. 2015	1317652	4 208 524	6x4	300	ZF9	6,33	5660	—	315/80R22,5	350	—	МКБ, МОБ, дв. Cummins ISB6.7e4 300 (Е-4), ТНВД BOSCH, система нейтрализ. ОГ (AdBlue), ДЗК, пневмоподв.каб., рестайлинг, автобетоносмеситель, 9 куб.м, привод от автономного двигателя,	
58149-035-23		фев. 2015	1317917	4 208 524	6x4	300	ZF9	6,33	5660	—	315/80R22,5	350	—	МКБ, МОБ, дв. Cummins ISB6.7e4 300 (Е-4), ТНВД BOSCH, система нейтрализ. ОГ (AdBlue), ДЗК, пневмоподв.каб., рестайлинг, автобетоносмеситель, 9 куб.м, привод от автономного двигателя, квинтет, капелька, на шасси 6520-3035-23(A4)	

Модель и комплектация а/м	Фото	Дата выпуска	Номер шасси	Цена*	Колесная формула	Мощн. двиг. л.с.	Модель КП	Ш/о гл. пер.	V платф, куб.м / монт.дл.рамы, мм	Сп. место	Шины	Бак, л	ТСУ (высота ССУ при полной / снаряженной массе)	Особенности комплектации автомобиля	примечание
				с НДС											
58149-035-19		май 2015	1322732	4 076 482	6x4	300	ZF9	6,33	5660	—	315/80R22,5	350	—	МКБ, МОБ, дв. Cummins ISB6.7 300 (E-4), ТНВД BOSCH, Common Rail, ДЗК, пневмоподв.каб., автобетоносмеситель, 9 куб.м, привод от автономного двигателя, квинтет, капелька, на шасси 6520-3035-19(L4)	Имеется гул в ведущих мостах
58149-035-19		май 2015	1322752	4 076 482	6x4	300	ZF9	6,33	5660	—	315/80R22,5	350	—	МКБ, МОБ, дв. Cummins ISB6.7 300 (E-4), ТНВД BOSCH, Common Rail, ДЗК, пневмоподв.каб., автобетоносмеситель, 9 куб.м, привод от автономного двигателя, квинтет, капелька, на шасси 6520-3035-19(L4)	
573699-011-15		окт. 2012	2417726	7 182 124	6x6	240	152	6,53	6300	1	425/85R21	350+210	—	МКБ, МОБ, ДЗК, спец. а/м ГПА 573699	
65862-7250228-25		ноябрь 2014	1314866	3 691 802	4x2	185	ZF6	4,22	—	—	245/70R19,5	210	—	МКБ, дв. Cummins 4 ISBe4 185 (E-4), ТНВД BOSCH, система нейтрализ. ОГ(AdBlue), КПП ZF6S700, ДЗК, КОМ ZF NL/1b, рестайлинг, тахограф российского стандарта с блоком СКЗИ [Continental DTCO 3283], с КМУ Soosan SCS 334	